



ТЕРРИТОРИАЛЬНЫЙ ОРГАН
ФЕДЕРАЛЬНОЙ СЛУЖБЫ
ГОСУДАРСТВЕННОЙ СТАТИСТИКИ
ПО РЕСПУБЛИКЕ ДАГЕСТАН

ОСНОВНЫЕ ПОКАЗАТЕЛИ СЕЛЬСКОГО ХОЗЯЙСТВА

январь – март 2024 г.

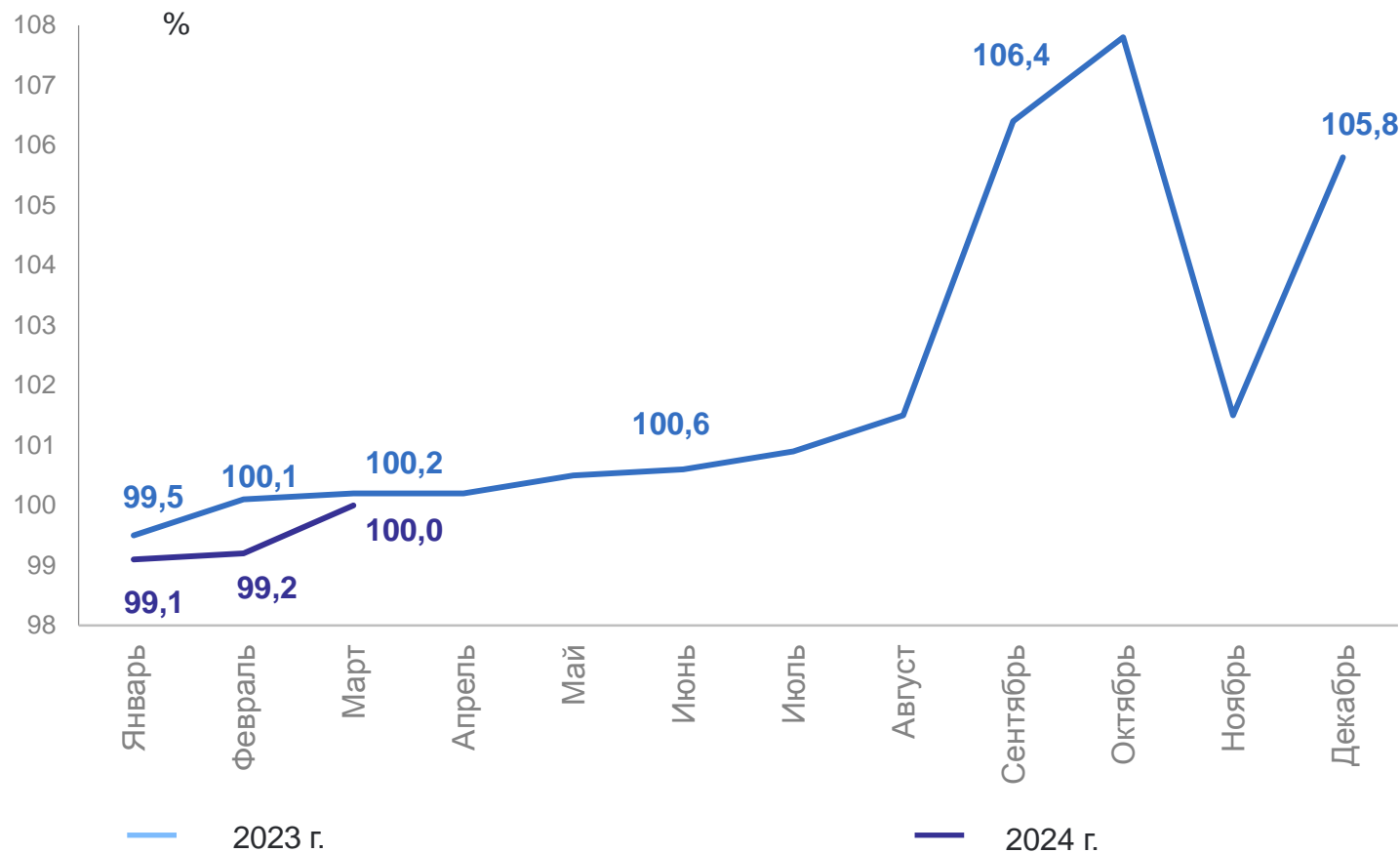
СОДЕРЖАНИЕ

Индекс производства продукции сельского хозяйства	3
Поголовье скота и птицы в хозяйствах всех категорий	4
Динамика поголовья крупного рогатого скота в хозяйствах всех категорий	5
Динамика поголовья коров из структуры крупного рогатого скота в хозяйствах всех категорий	6
Динамика поголовья овец и коз в хозяйствах всех категорий	7
Динамика поголовья птицы в хозяйствах всех категорий	8
Индекс производства продуктов животноводства в хозяйствах всех категорий	9
Производство основных продуктов животноводства скота и птицы на убой (в живом весе; молока; яиц)	10

ИНДЕКСЫ ПРОИЗВОДСТВА ПРОДУКЦИИ СЕЛЬСКОГО ХОЗЯЙСТВА

январь – март 2024 г. в процентах к январю – марту 2023 г.

ДАГЕСТАНСТАТ



Объем производства продукции сельского хозяйства всех сельхозпроизводителей

13 249,0
млн рублей

100,0 ●

ПОГОЛОВЬЕ СКОТА И ПТИЦЫ В ХОЗЯЙСТВАХ ВСЕХ КАТЕГОРИЙ

ДАГЕСТАНСТАТ

на конец марта 2024 года, тыс. голов, в процентах к соответствующему периоду предыдущего года

Крупный рогатый скот



100,3 ↑

из него коров



100,6 ↑

Овцы и козы

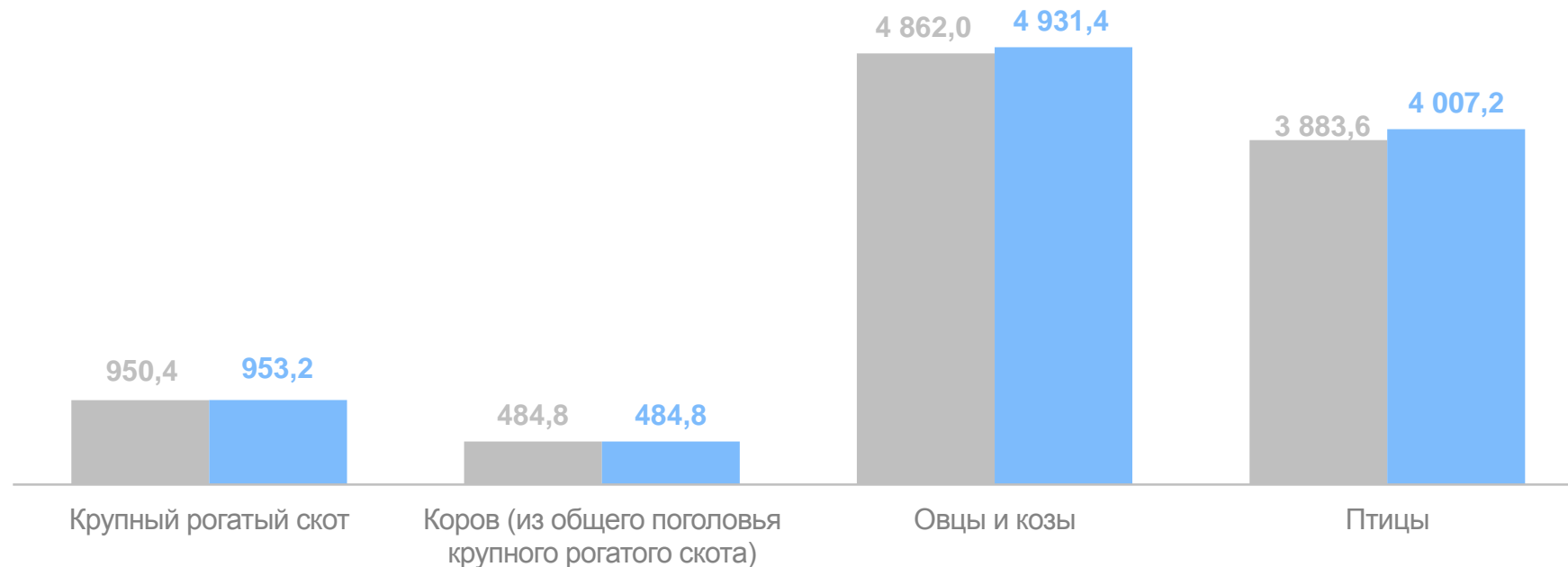


101,4 ↑

Птица



103,2 ↑



● На 1 апреля 2023 г. к на 1 апреля 2022 г.

● На 1 апреля 2024 г. к на 1 апреля 2023 г.

ДИНАМИКА ПОГОЛОВЬЯ КРУПНОГО РОГАТОГО СКОТА В ХОЗЯЙСТВАХ ВСЕХ КАТЕГОРИЙ

ДАГЕСТАНСТАТ

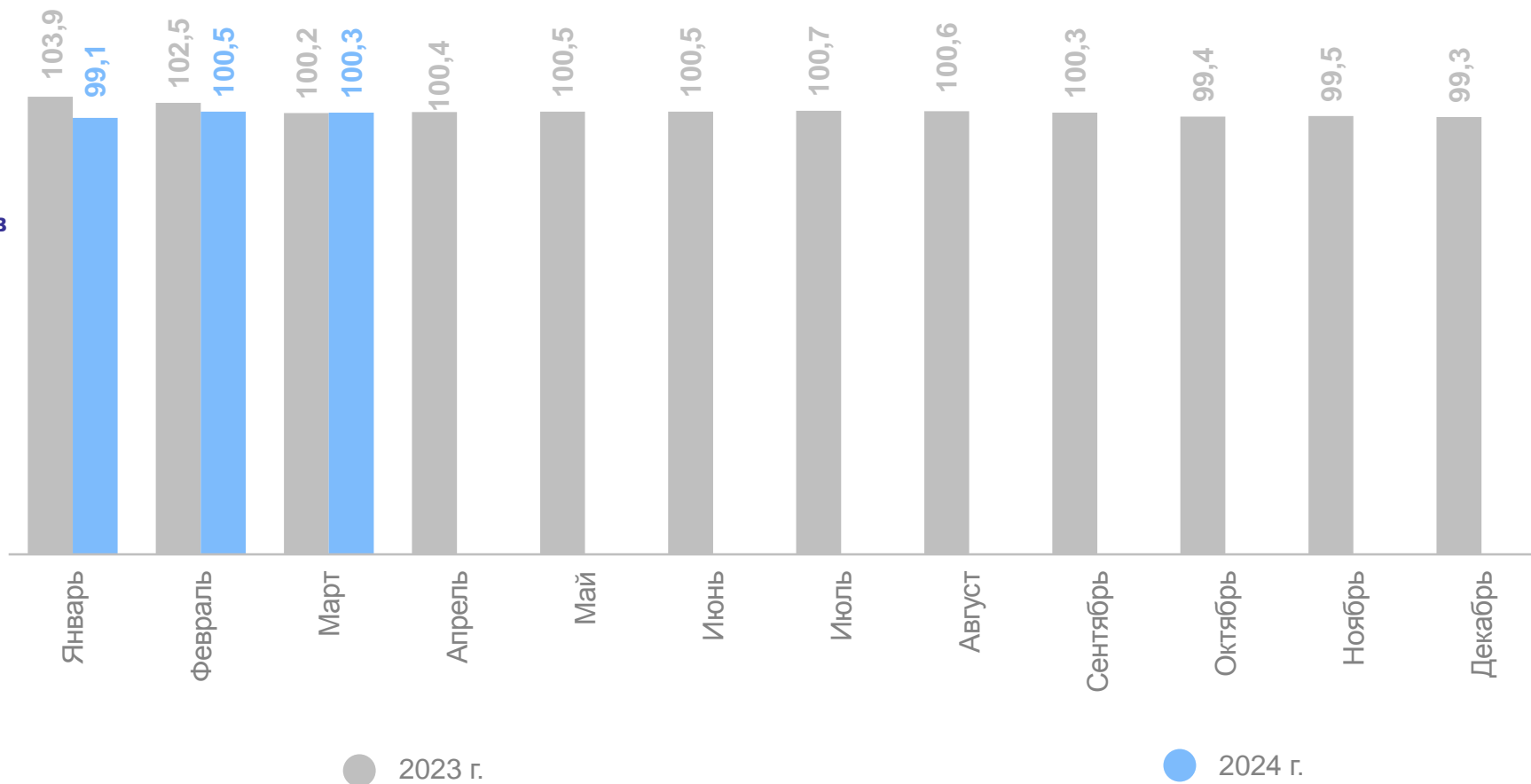
на конец марта 2024 г., в процентах к соответствующему
месяцу предыдущего года

Поголовье крупного рогатого скота



953,2 Тys. голов

100,3 ↑



ДИНАМИКА ПОГОЛОВЬЯ КОРОВ ИЗ СТРУКТУРЫ КРУПНОГО РОГАТОГО СКОТА В ХОЗЯЙСТВАХ ВСЕХ КАТЕГОРИЙ

ДАГЕСТАНСТАТ

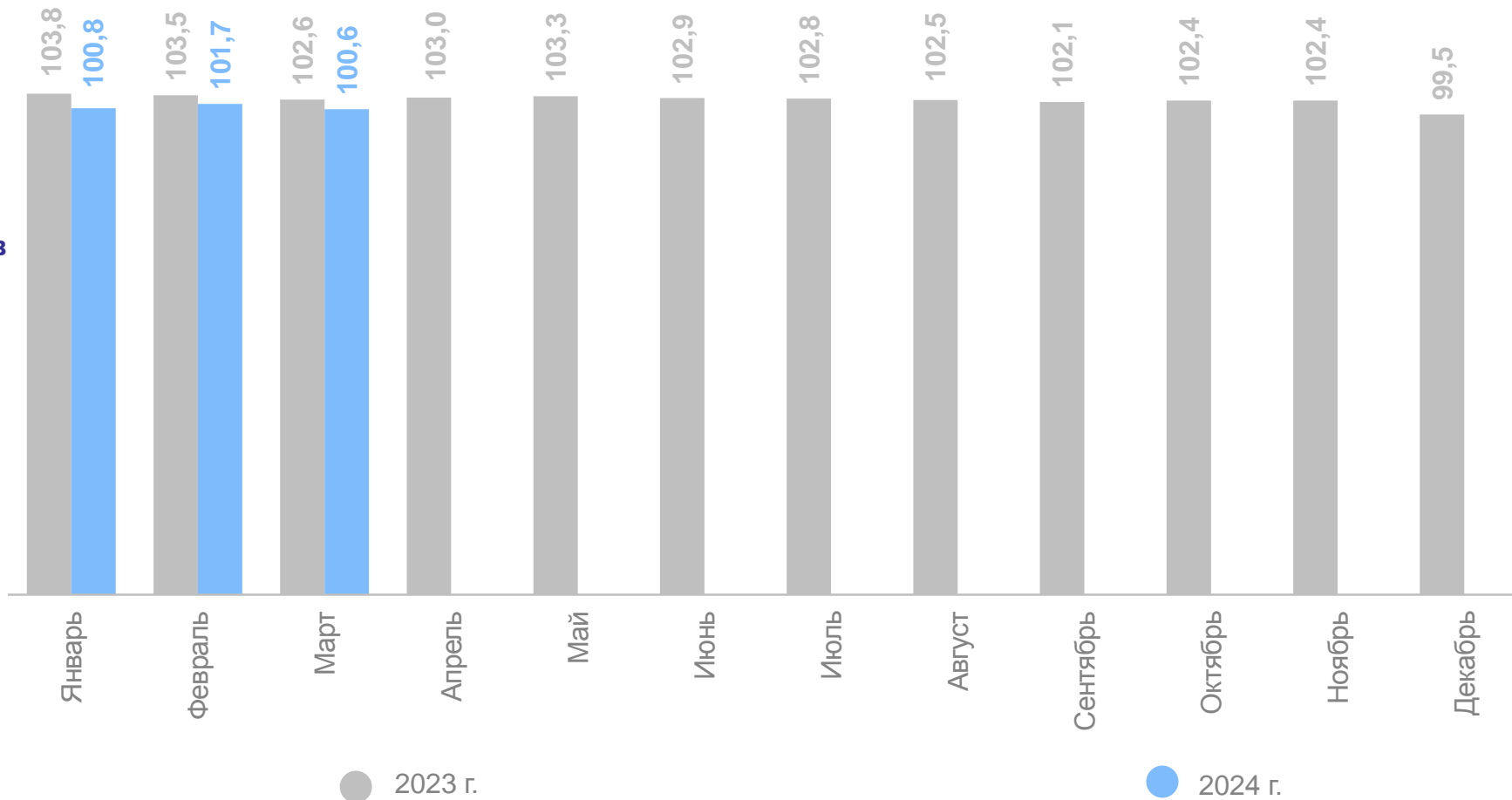
на конец марта 2024 г., в процентах к соответствующему месяцу предыдущего года

Поголовье коров



484,8 Тys. голов

100,6 ↑



ДИНАМИКА ПОГОЛОВЬЯ ОВЕЦ И КОЗ В ХОЗЯЙСТВАХ ВСЕХ КАТЕГОРИЙ

ДАГЕСТАНСТАТ

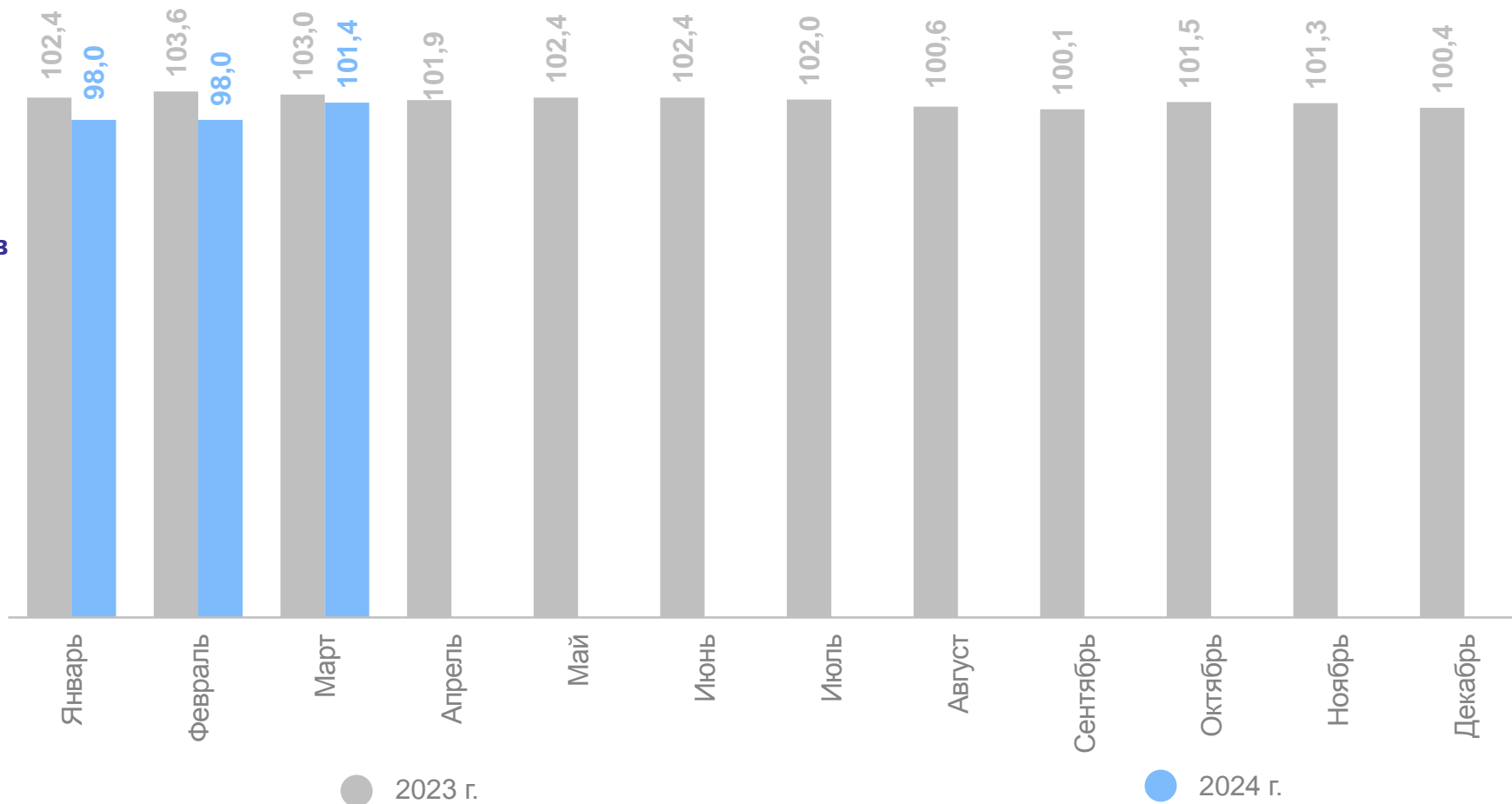
на конец марта 2024 г., в процентах
к соответствующему месяцу предыдущего года

Поголовье овец и коз



4 931,4 ТЫС. ГОЛОВ

101,3 ↑



ДИНАМИКА ПОГОЛОВЬЯ ПТИЦЫ В ХОЗЯЙСТВАХ ВСЕХ КАТЕГОРИЙ

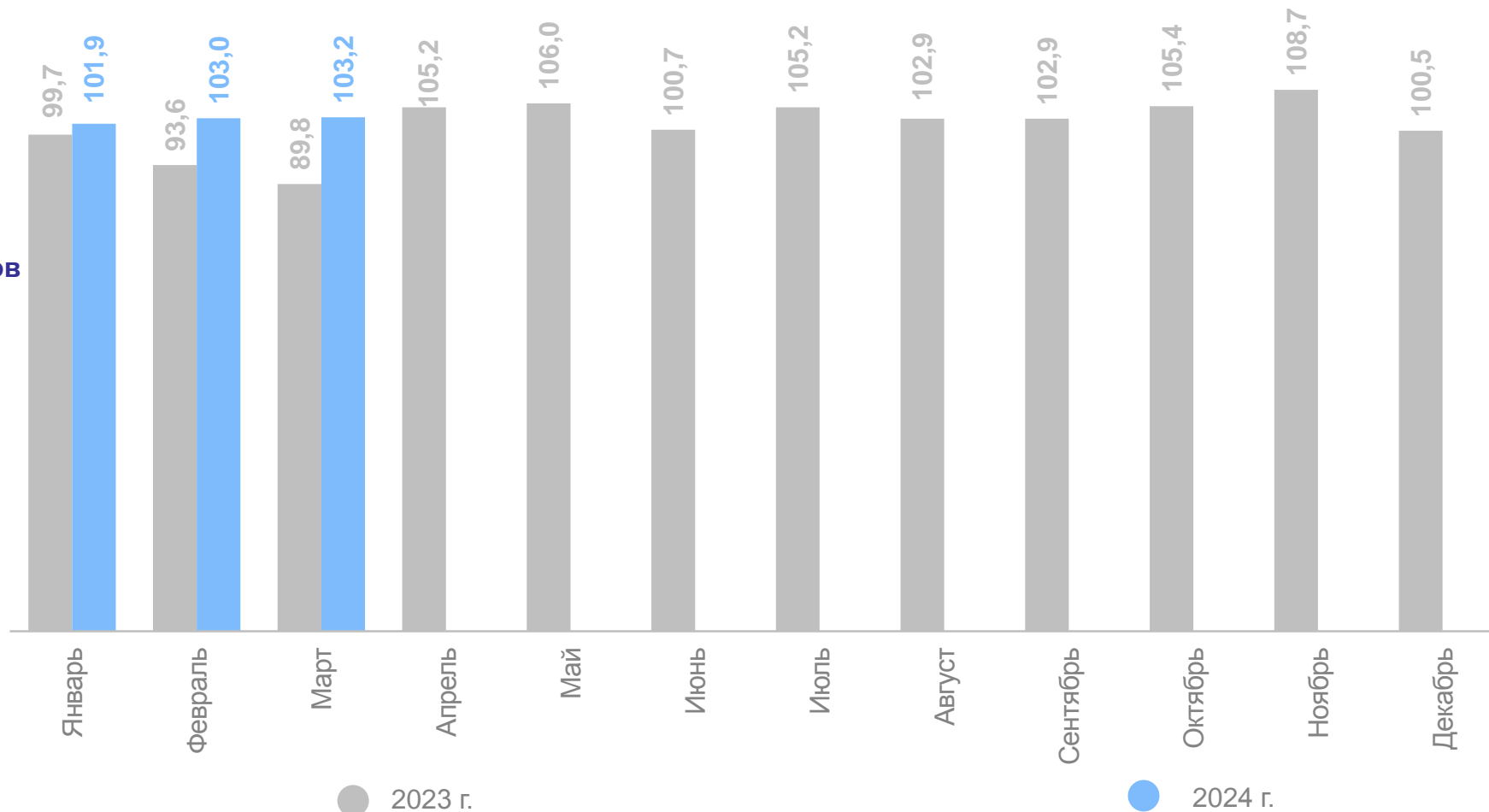
на конец марта 2024 г., в процентах к соответствующему месяцу предыдущего года

Поголовье птицы



4 007,2 Тys. голов

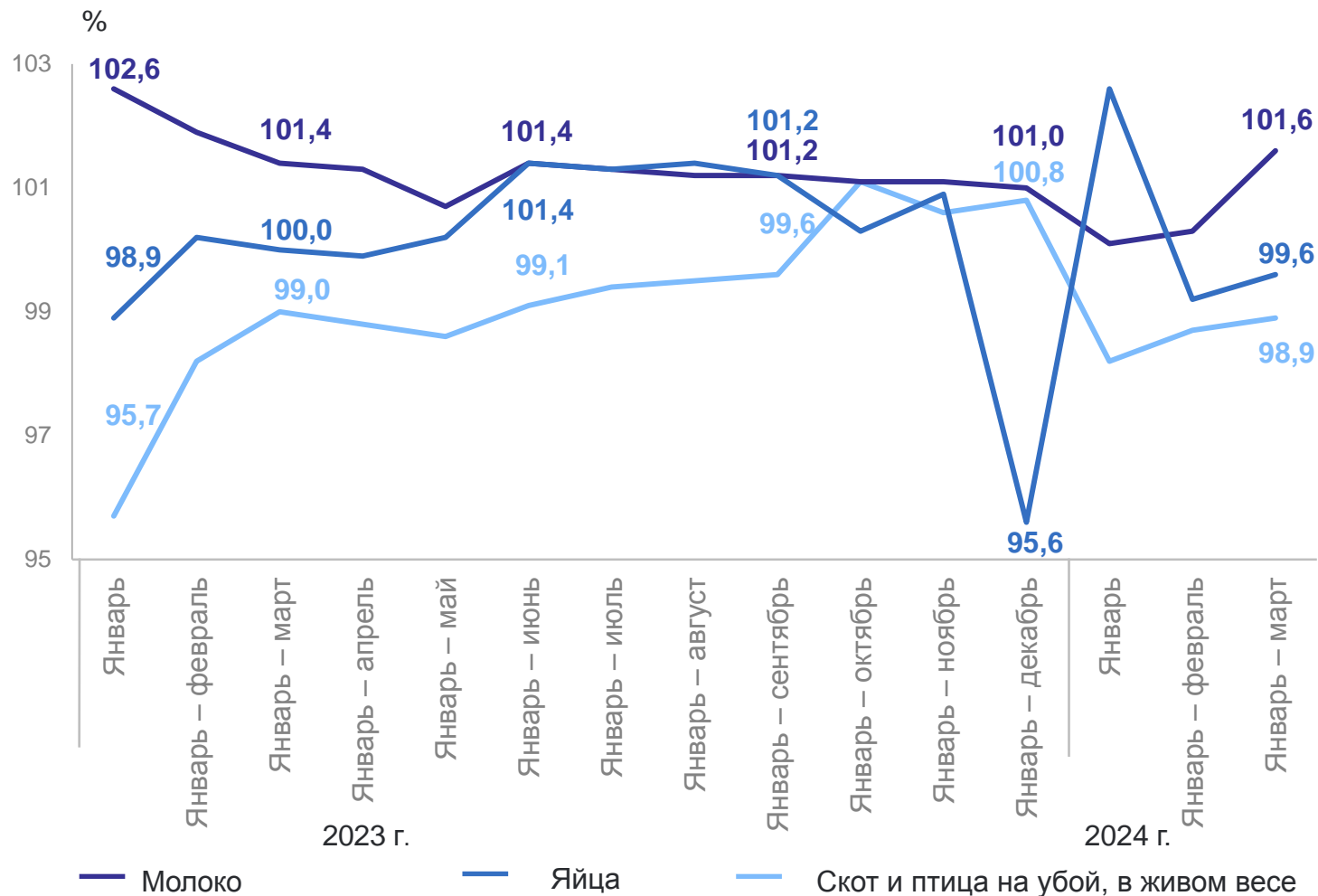
103,2↑



ПРОИЗВОДСТВО ПРОДУКТОВ ЖИВОТНОВОДСТВА В ХОЗЯЙСТВАХ ВСЕХ КАТЕГОРИЙ

ДАГЕСТАНСТАТ

январь – март 2024 г., в процентах к январю – марту 2023 г.



Молоко	98,9 ↓
Яйца	99,2 ↓
Скот и птица на убой, в живом весе	98,7 ↓

ПРОИЗВОДСТВО ОСНОВНЫХ ПРОДУКТОВ ЖИВОТНОВОДСТВА

ДАГЕСТАНСТАТ

январь – март 2024 г., в процентах к соответствующему периоду
предыдущего года

Скот и птица на убой (в живом весе)

В хозяйствах всех категорий

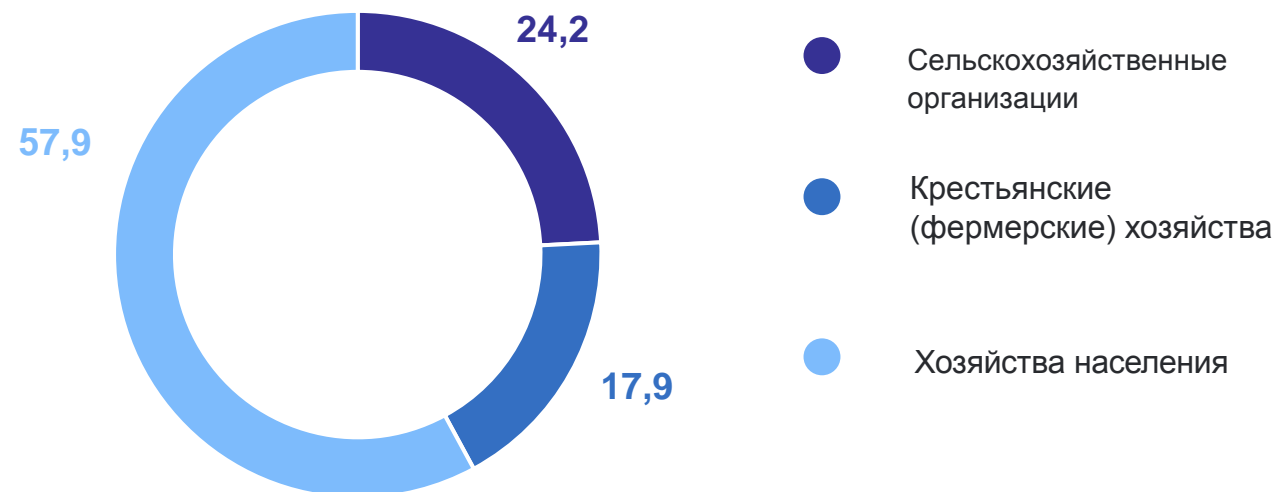
27,5 Тыс. тонн

98,9 ↓

в том числе в сельхозорганизациях

6,7 Тыс. тонн

100,5 ↑



ПРОИЗВОДСТВО ОСНОВНЫХ ПРОДУКТОВ ЖИВОТНОВОДСТВА

январь – март 2024 г., в процентах к соответствующему периоду
предыдущего года

ДАГЕСТАНСТАТ

Надоено молока

В хозяйствах всех категорий

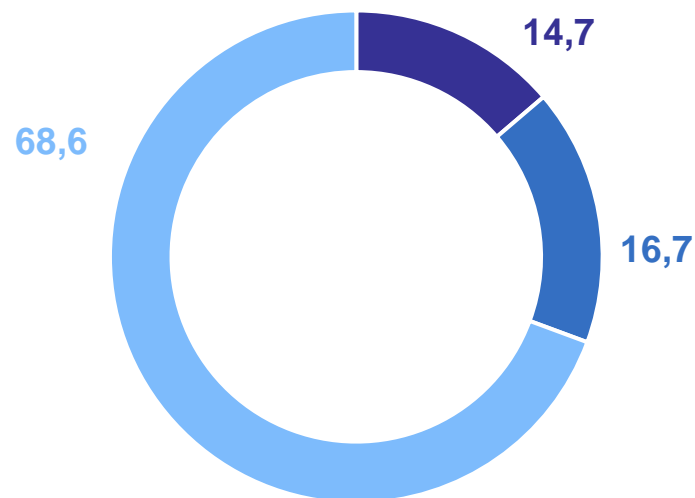
159,8 Тыс. тонн **101,6 ↑**

в том числе в сельхозорганизациях

23,4 Тыс. тонн **100,1 ↑**

Средний удой молока от одной коровы
в сельхозорганизациях

536 кг **95,7 ↓**



- Сельскохозяйственные организации
- Крестьянские (фермерские) хозяйства
- Хозяйства населения

ПРОИЗВОДСТВО ОСНОВНЫХ ПРОДУКТОВ ЖИВОТНОВОДСТВА

ДАГЕСТАНСТАТ

январь – март 2024 г., в процентах
к соответствующему периоду предыдущего года

Произведено яиц

В хозяйствах всех категорий

38,6 Млн штук **99,6 ↓**

в том числе в сельхозорганизациях

1,6 Млн штук **85,3 ↓**

Средняя яйценоскость от одной курицы несушки
в сельхозорганизациях

17 штуки **77,3 ↓**

